


อนุมัติให้ดับไฟตามคำขอชื่อ..... ฟีดเดอร์..... จาก..... ถึง.....
ในวันที่..... ตั้งแต่เวลา..... น. ถึง..... น. ตามใบสั่งทำสวิชชิงเลขที่.....

อนุมัติให้ดับไฟตามคำขอชื่อ..... ฟีดเดอร์..... จาก..... ถึง.....
ในวันที่..... ตั้งแต่เวลา..... น. ถึง..... น. ตามใบสั่งทำสวิชชิงเลขที่.....

พนักงานศูนย์ฯ นาย วรรณพงษ์ นกนด ประสานงานการขอดับไฟกับ ธานีพิทักษ์ ยุกศิริ


.....
(นาย อานันท์ วัฒนพงษ์)
ว.ค. 5 แทน นพ.ค.

สำหรับผู้อนุมัติ

ที่ ก.๓ กปบ.(คฟ.)

เรียน ผจก. กฟบ. ๙๙๙.....

อก.บข.(ก.๓), อก.วว.(ก.๓)

ขั้นตอนการสวิชชิง..... 2..... แผ่น

แผนผังแนบ..... 3..... แผ่น

อนุมัติ และแจ้ง จป. เพื่อตรวจสอบความปลอดภัย,
พร้อมทั้งลงข้อมูลแจ้งแผนดับไฟลงใน www.pea.co.th

ผจพ..... (สถานี.....)



เพื่อทราบ และจัดพนักงานเข้าปฏิบัติงานร่วมกับศูนย์
นครปฐม ตั้งแต่เวลา..... น. เป็นต้นไป จนกว่างานจะแล้วเสร็จ

ผคฟ.๐๑-(rev.๐๒/๒๕๖๑)



(นาย เอกพงษ์ แก่นจันทร์)
รท.ปบ.(ก3) ปฏิบัติงานแทน อก.ปบ.(ก3)

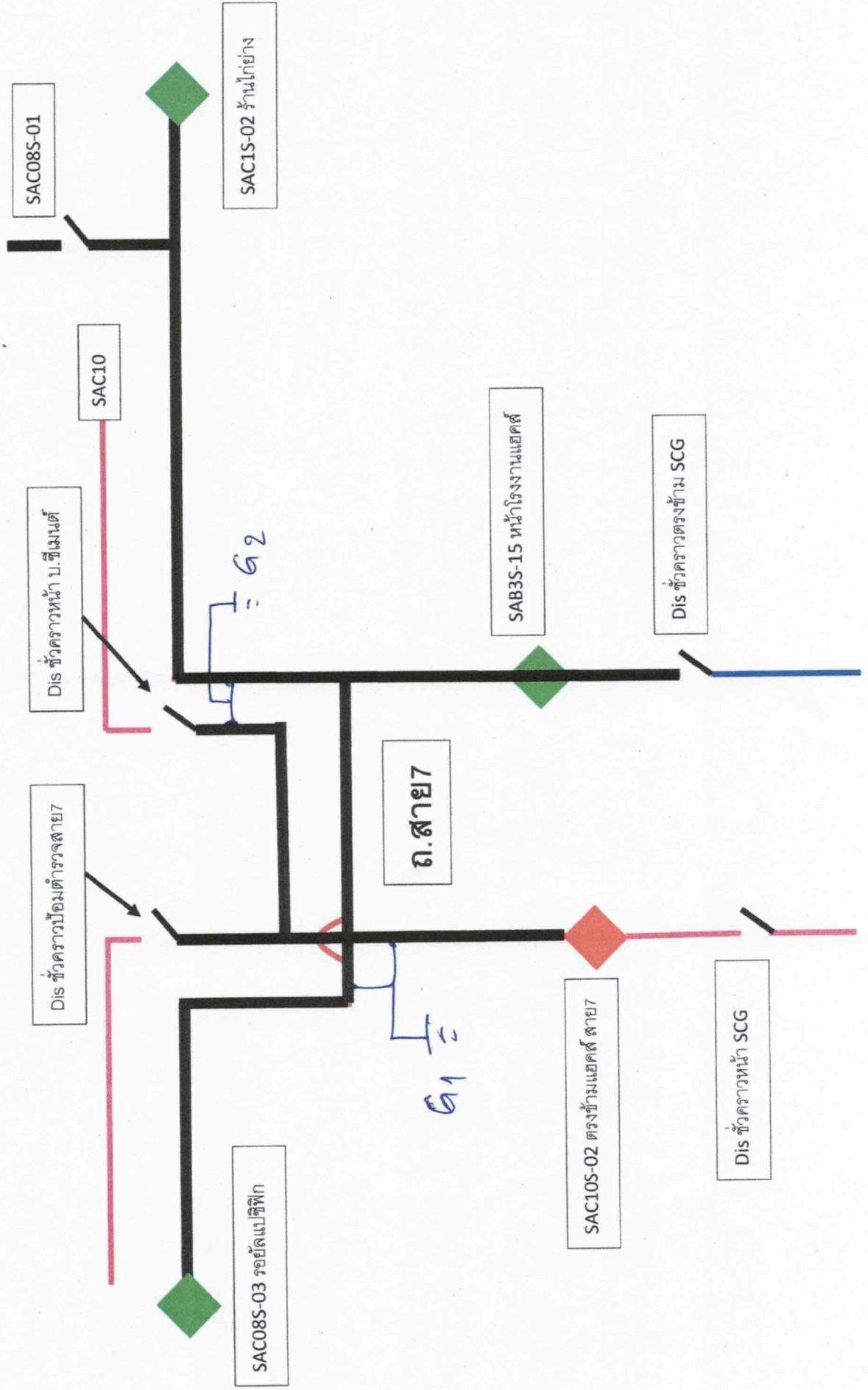
ใบสั่งทำสวิตชิง

1. สถานที่ทำงาน	บ.แฮดส์ สาย7		
2. กำหนดวันที่ทำงาน	31 มี.ค. 67	ระหว่าง	08.30 น. ถึง 16.30 น.
3. ผู้ขอทำงาน	กพอ.สพร.	งานที่ทำ	เปลี่ยน DIS เป็น SF6 ตามใบขอปฏิบัติงาน 455/67
4. เตรียมการสวิตชิงโดย	นายวรรณพงษ์ นกเทศ		วันที่ 23 มีนาคม 2567
5. ตรวจสอบสวิตชิงโดย			วันที่ 23 มีนาคม 2567
6. อนุมัติสวิตชิงโดย			วันที่ 23 มีนาคม 2567
7. สั่งทำสวิตชิงโดย	1. นายศุภสรรัตน์, นายอนุสรณ์, นายธนิศ, นายมนโฆช, วรรณพงษ์ (กะ1 00.00 น. - 08.00 น.) 2. นายนครินทร์, นายณัฐกาญจน์, นายสุธี, นายสามารถ, พิทยา (กะ2 08.00 น. - 16.00 น.) 3. นายจิรวัดน์, นายพิชชา, นายวีรวิชัย, นายอมร, นายวัฒนา (กะ3 16.00 น. - 24.00 น.)		

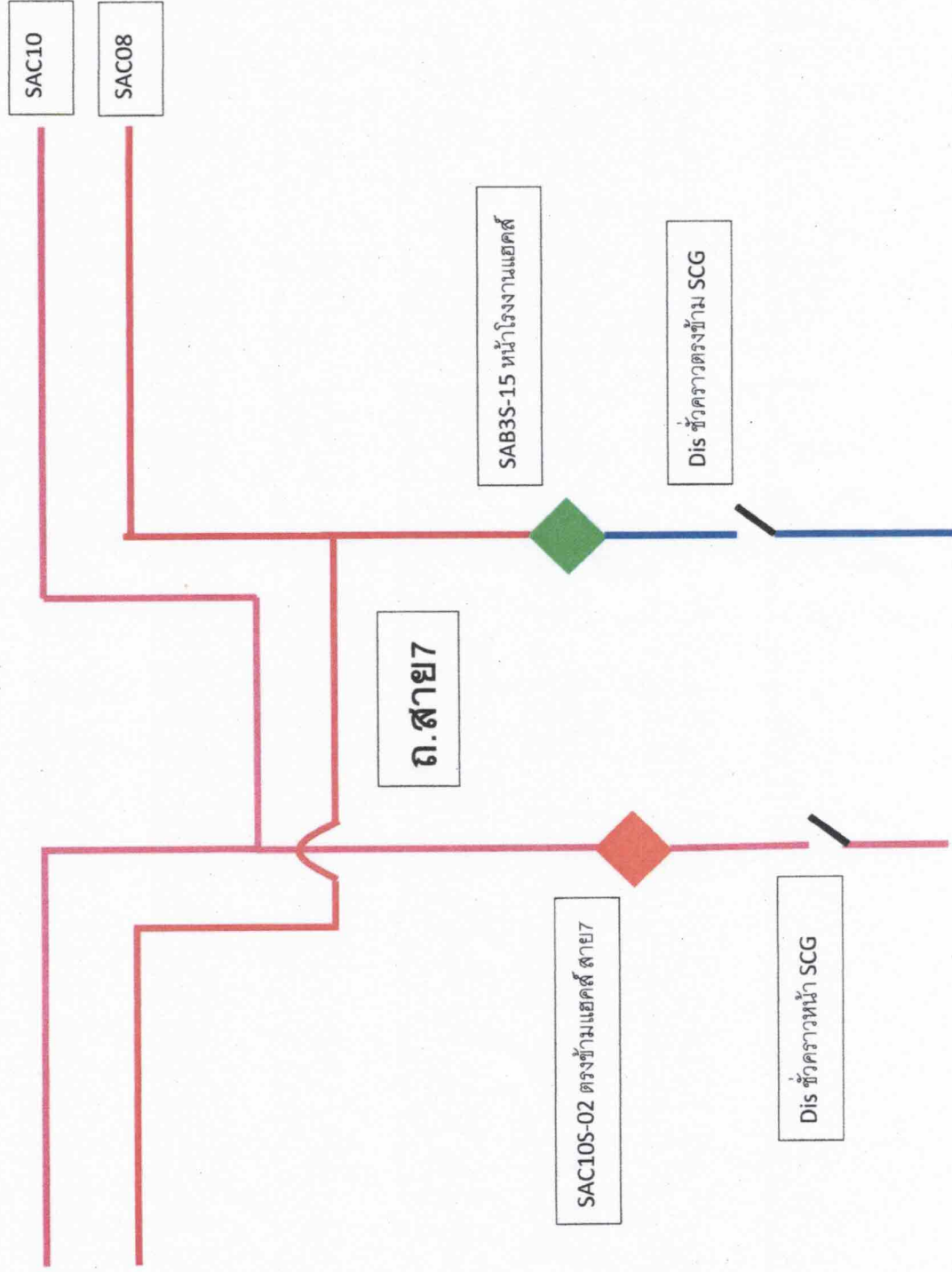
ที่	รหัสอุปกรณ์	สภาพอุปกรณ์ ปกติก่อน ดำเนินการ	ดำเนินการ	เวลา	ผู้ดำเนินการ	ผู้สั่งการ	หมายเหตุ
1	**งานที่ทำ 1.เปลี่ยน จุดจัม โลงไป SAB03S-15 SF6 บ.แฮดส์ ไปจัม SAC10 วงจรล่าง**						
2	- ตรวจสอบอุปกรณ์ก่อนทำการ Switching						
3	NCS-KT4A	"OLTC" Auto	"OLTC" Manual		EGAT		
4	NCA08VB-01	"ON" Auto Reclose	"OFF" Auto Reclose		NCA		
5	SAC-TP1	"OLTC" Auto	"OLTC" Manual		SAC		
6	SAC08VB-01	"ON" Auto Reclose	"OFF" Auto Reclose		SAC		
7	SAC10VB-01	"ON" Auto Reclose	"OFF" Auto Reclose		SAC		
8	SAB-TP1	"OLTC" Auto	"OLTC" Manual		SAC		
9	SAB03VB-01	"ON" Auto Reclose	"OFF" Auto Reclose		SAB		
10	SAB04VB-01	"ON" Auto Reclose	"OFF" Auto Reclose		SAB		
11	- ย้ายโหลด SAC10 ไปจ่ายจาก NCA08 และ SAC08 ไปจ่ายจาก NCA08						
12	NCA08VB-01	ปลด	สับ		NCA	CB	NCA08
13	NCA08S-10	ปลด	สับ		สพร.	SCADA	รอยัลแปซิฟิก (ล่าง)
14	DIS ชค.SAC10	สับ	ปลด(ใช้โหลดบัสเตอร์)		สพร.	DIS	บ้อมตำรวจสาย 7
15	SAC08S-03	สับ	ปลด, ล็อกคาน		สพร.	SCADA	รอยัลแปซิฟิก (บน)
16	- ย้ายโหลด SAC10 ไปจ่ายจาก SAB04						
17	SAC10S-05	ปลด	สับ		สพร.	SCADA	SF6
18	SAC10S-02	สับ	ปลด, ล็อกคาน		สพร.	SF6	ตรงข้าม บ.แฮดส์ สาย7
19	- ดับไฟ 08.30 น.						
20	SAC08VB-01	สับ	ปลด		SAC	CB	SAC08
21	DIS ชค.SAC10	สับ	ปลด(ใช้โหลดบัสเตอร์)		สพร.	DIS	หน้าบ.ซีเมนต์
22	SAC08S-01	สับ	ปลด		สพร.	DIS	POTHEAD F.8
23	DIS ชค.SAB03	สับ	ปลด(ใช้โหลดบัสเตอร์)		สพร.	DIS	ตรงข้าม SCG
24	ตรวจสอบ SAC01S-02 ให้อยู่สถานะ OPEN ล็อกคาน						
25	แจ้งสถานะพื้นที่ไฟดับให้ผู้ควบคุมงานรับทราบ						
26	แจ้งชุดทำงาน Test ไฟพร้อม Short ground จุด G1						
27	แจ้งชุดทำงาน Test ไฟพร้อม Short ground จุด G2						
28	หลังจาก กพอ.สพร. Test ไฟว่าดับเรียบร้อยแล้วพร้อมลง We safe เรียบร้อย						
29	แจ้งผู้ควบคุมงานให้ชุดทำงานปฏิบัติงานได้						
30	NCS-KT4A	"OLTC" Manual	"OLTC" Auto		EGAT		

ที่	รหัสอุปกรณ์	สภาพอุปกรณ์ ปกติก่อน ดำเนินการ	ดำเนินการ	เวลา	ผู้ดำเนินการ	ผู้สั่งการ	หมายเหตุ	
31	NCA08VB-01	"OFF" Auto Reclose	"ON" Auto Reclose		NCA			
32	SAC-TP1	"OLTC" Manual	"OLTC" Auto		SAC			
33	SAC10VB-01	"OFF" Auto Reclose	"ON" Auto Reclose		SAC			
34	SAB-TP1	"OLTC" Manual	"OLTC" Auto		SAC			
35	SAB03VB-01	"OFF" Auto Reclose	"ON" Auto Reclose		SAB			
36	SAB04VB-01	"OFF" Auto Reclose	"ON" Auto Reclose		SAB			
*** สิ้นสุด Switching ช่วงเช้า ***								
37	เมื่อปฏิบัติงานแล้วเสร็จ							
38	แจ้งชุดทำงาน ปลด Short ground จุด G1							
39	แจ้งชุดทำงาน ปลด Short ground จุด G2							
40	**เปลี่ยน จุดจัมป์ โลนไป SAB03S-15 SF6 บ.แฮคส์ ไปจัมป์ SAC10 วจจรล่าง**ตามผังแนบ							
41	- ตรวจสอบอุปกรณ์ก่อนทำการ Switching							
42	NCS-KT4A	"OLTC" Auto	"OLTC" Manual		EGAT			
43	NCA08VB-01	"ON" Auto Reclose	"OFF" Auto Reclose		NCA			
44	SAC-TP1	"OLTC" Auto	"OLTC" Manual		SAC			
45	SAC10VB-01	"ON" Auto Reclose	"OFF" Auto Reclose		SAC			
46	SAB-TP1	"OLTC" Auto	"OLTC" Manual		SAC			
47	SAB03VB-01	"ON" Auto Reclose	"OFF" Auto Reclose		SAB			
48	SAB04VB-01	"ON" Auto Reclose	"OFF" Auto Reclose		SAB			
49	- จ่ายไฟ							
50	SAC08S-01	ปลด	สับ		สพร.		DIS	POTHEAD F.8
51	SAC08VB-01	ปลด	สับ คง "OFF" Auto Reclose		SAC		CB	SAC08
52	DIS ชค.SAC10	ปลด	สับ		สพร.		DIS	หน้าบ.ซีเมนต์
53	DIS ชค.SAB03	ปลด	สับ		สพร.		DIS	ตรงข้าม SCG
54	- ย้ายโหลด SAC10 กลับจาก NCA08 และ SAC08 กลับจาก NCA08							
55	SAC08S-03	สับ	ปลด, ล็อคคาน		สพร.	SCADA	SF6	รอยัลแปซิฟิก (บน)
56	DIS ชค.SAC10	ปลด	สับ		สพร.		DIS	บ้อมตำรวจสาย 7
57	NCA08S-10	สับ	ปลด		สพร.	SCADA	SF6	รอยัลแปซิฟิก (ล่าง)
58	NCA08VB-01	สับ	ปลด		NCA		CB	NCA08
59	- ย้ายโหลด SAC10 กลับจาก SAB04							
60	SAC10S-02	ปลด	สับ		สพร.		SF6	ตรงข้าม บ.แฮคส์ สาย7
61	SAC10S-05	สับ	ปลด		สพร.	SCADA	SF6	ตรงข้ามทักษิณคอนกรีท
62	NCS-KT4A	"OLTC" Manual	"OLTC" Auto		EGAT			
63	NCA08VB-01	"OFF" Auto Reclose	"ON" Auto Reclose		NCA			
64	SAC-TP1	"OLTC" Manual	"OLTC" Auto		SAC			
65	SAC10VB-01	"OFF" Auto Reclose	"ON" Auto Reclose		SAC			
66	SAB-TP1	"OLTC" Manual	"OLTC" Auto		SAC			
67	SAB03VB-01	"OFF" Auto Reclose	"ON" Auto Reclose		SAB			
68	SAB04VB-01	"OFF" Auto Reclose	"ON" Auto Reclose		SAB			
*** สิ้นสุด Switching ทั้งหมด ***								

งานดับไฟวันอาทิตย์ที่ 31 มีนาคม 2567 ปรับปรุงระบบจำหน่ายแรงสูง
ย้ายจุดจุ่ม บริเวณหน้าบริษัทแฮคส์ สาย 7



งานดับไฟวันอาทิตย์ที่ 31 มีนาคม 2567 ปรับปรุงระบบจำหน่ายแรงสูง
ย้ายจุดจุ่ม บริเวณหน้าบริษัทแฮคส์ สาย 7 (ก่อนทำ)



งานดับไฟวันอาทิตย์ที่ 31 มีนาคม 2567 ปรับปรุงระบบจำหน่ายแรงสูง
ย้ายจุดจัดม บริเวณหน้าบริษัทแฮคส์ สาย7 (หลังท่า)

